



**Ihr Grenzgänger-
Spezialist**

Giro swiss - Funktionen im Online-Banking

Für den Schweizer Zahlungsverkehr bestens gerüstet.

In dieser Broschüre finden Sie alle wichtigen Geschäftsvorfälle und Erfassungsvorlagen für Ihr Giro swiss.

spk-hochrhein.de/grenzgaenger



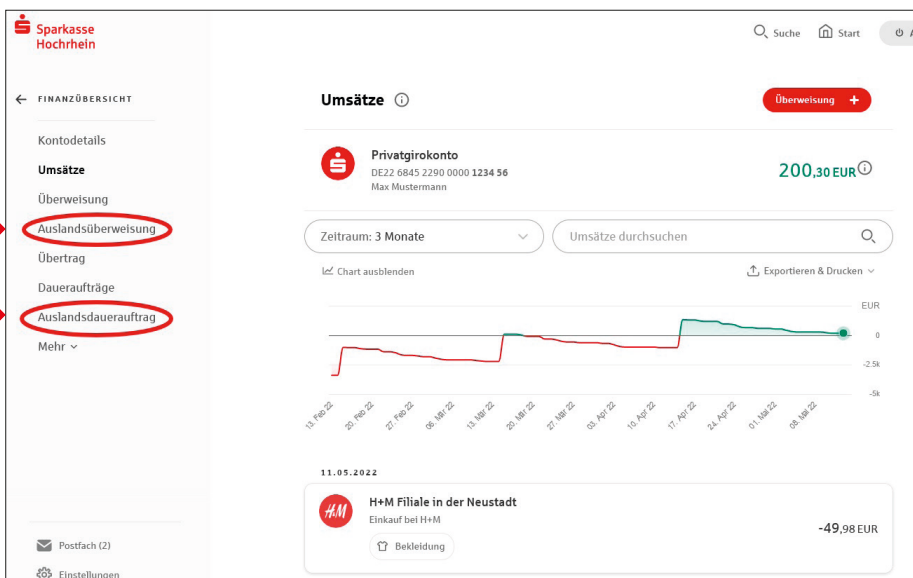
**Sparkasse
Hochrhein**

Übersicht

Folgende Funktionalitäten können Sie von Ihrem Schweizer Franken-Konto „Giro swiss“ im Online-Banking der Internet-Filiale der Sparkasse Hochrhein nutzen:

1. Überträge vom Giro swiss auf Ihr Euro-Girokonto bei der Sparkasse Hochrhein
2. Überweisung in die Schweiz an eine Schweizer IBAN
3. Überweisung in die Schweiz mit einer QR-IBAN
4. Überweisung an Banken (z.B. Volksbank Hochrhein) in Schweizer Franken mit CH-IBAN
5. Überweisungen an andere Banken in Deutschland
6. Dauerauftrag in die Schweiz an eine Schweizer IBAN
7. Grenzgänger Dauerauftrag für Ihre Steuervorauszahlung
8. Aufladen Ihrer Mastercard in Schweizer Franken
9. Aufladen Ihrer TWINT-Prepaid App
10. Überträge vom Euro-Girokonto bei der Sparkasse Hochrhein auf Ihr Giro swiss

Nach Auswahl des Kontos finden Sie die Funktionen „Auslandsüberweisung“ und „Auslandsdauerauftrag“ in der Navigation an der linken Seite des Bildschirms:



Wichtig:

- Bitte berücksichtigen Sie, dass die Auftragswährung immer Schweizer Franken (CHF) ist.
- Bitte bei „Entgeltregelung“ immer „SHA“ auswählen (Sollte „OUR“ verwendet werden, werden alle Kosten des Begünstigten mit übernommen, was international für Sie Kosten von mindestens 30,00 EUR verursacht).


Sie haben Fragen?

Für technische Fragen zum Online-Banking steht Ihnen unser Digitales SparkassenCenter unter der Telefonnummer 07751 882-0 von Montag bis Freitag von 08:00 - 18:00 Uhr sowie Donnerstag bis 19:00 Uhr gerne zur Verfügung.

Für Fragen zum Schweizer Zahlungsverkehr und dem Devisenkurs stehen Ihnen die Mitarbeiter unserer Abteilung Devisen- und Außenhandel unter der Telefonnummer 07751 882-4016 gerne zur Verfügung.

1. Überträge vom Giro swiss auf Ihr Euro-Konto bei der Sparkasse Hochrhein

Auslandsüberweisung ⓘ

**Privatgirokonto**
DE22 6845 2290 0000 1234 56
Max Mustermann

1.000,00 EUR ⓘ

DE-IBAN

0,00

CHF ▾

SKHRDE6WXXX

[Sie haben keinen BIC \(SWIFT\)?](#) ⓘ

DE - DEUTSCHLAND ▾

Standard (SWIFT) ▾

SHA - Entgeltteilung ▾

Optionale Angaben ▾ bestehende Vorlage ändern ▾

Die voraussichtlichen Kosten und Entgelte sehen Sie im nächsten Schritt. Es gelten die [Bedingungen für den Überweisungsverkehr](#)

Weiter

Muster für Überträge vom Giro swiss auf Euro-Konto

Auftraggeber Konto kann sowohl ein Giro swiss als auch ein Privatgirokonto in Euro sein.


Bitte die gekennzeichneten Felder wie dargestellt ausfüllen.

Wichtig:

Für alle Überträge im Hause der Sparkasse Hochrhein fallen keine Gebühren für Sie an. Voraussetzung ist, dass Sie die Felder „Ausführungsart“ und „Entgeltregelung“ wie dargestellt angeben.

2. Überweisung in die Schweiz mit einer Schweizer IBAN

Auslandsüberweisung ⓘ

 **Privatgirokonto**
DE22 6845 2290 0000 1234 56
Max Mustermann

1.000,00 EUR ⓘ

Empfängername

IBAN oder Kontonummer
CH-IBAN

Betrag
0,00

Währung
CHF ▼

Verwendungszweck (optional)

BIC (SWIFT-Code)

Sie haben keinen BIC (SWIFT)? ⓘ

Stadt/Ort des Empfängers

Land des Empfängers
CH - SCHWEIZ ▼

Ausführungsart
Standard (SWIFT) ▼

Entgeltregelung
SHA - Entgeltteilung ▼

Optionale Angaben ▼ bestehende Vorlage ändern ▼

Die voraussichtlichen Kosten und Entgelte sehen Sie im nächsten Schritt. Es gelten die [Bedingungen für den Überweisungsverkehr](#)

Weiter

Auftraggeber Konto kann sowohl ein Giro swiss als auch ein Privatgirokonto in Euro sein.

Bitte die gekennzeichneten Felder wie dargestellt ausfüllen.

← **Liegt Ihnen der BIC nicht vor**, können Sie diesen unter <http://s.de/2q1o> über die IID-Abfrage der SIX selbst ermitteln.


Die IID ist das Schweizer Pendant zur deutschen Bankleitzahl und steht in der CH-IBAN an der Stelle 5 bis 9. Beispiel: CH64 **3196 1000** 0044 2155 7.

Wichtig:

Für Zahlungen in die Schweiz fallen keine Gebühren für Sie an. Voraussetzung ist, dass Sie die Felder „Ausführungsart“ und „Entgeltregelung“ wie dargestellt ausfüllen und der korrekte BIC (SWIFT-Code) angeben.

3. Überweisung in die Schweiz mit einer QR-IBAN

Auslandsüberweisung ⓘ

 **Privatgirokonto**
DE22 6845 2290 0000 1234 56 Konto wechseln **1.000,00 EUR** ⓘ

Empfängername

IBAN oder Kontonummer
CHxx3xxxxxxxxxxxxxxxxx

Betrag
1,00

Währung
CHF ▼

Verwendungszweck (optional)
/QRR/27-stellige QR-Referenz

BIC (SWIFT-Code)

Sie haben keinen BIC (SWIFT) oder möchten zusätzliche Angaben für Ihre Überweisung tätigen? ⓘ

Wichtig:

Eine QR-IBAN können Sie an der Ziffer „3“ an der 5. Stelle der Schweizer IBAN erkennen. Entsprechende Zahlungen können nur unter Angabe der **27-stelligen QR-Referenz** im Verwendungszweck ausgeführt werden. Diese Referenz können Sie Ihrer QR-Rechnung entnehmen.


← z.B. /QRR/210000000003139471430009017

← **Liegt Ihnen der BIC nicht vor**, können Sie diesen unter <http://s.de/2q1o> über die IID-Abfrage der SIX selbst ermitteln.

Die IID ist das Schweizer Pendant zur deutschen Bankleitzahl und steht in der CH-IBAN an der Stelle 5 bis 9. Beispiel: CH64 **3196 1**000 0044 2155 7.

4. Überweisung an Fremdbanken in Schweizer Franken mit Schweizer IBAN

Auslandsüberweisung ⓘ

 **Privatgirokonto**
DE22 6845 2290 0000 1234 56 1.000,00 EUR ⓘ
Max Mustermann

Empfängername

IBAN oder Kontonummer
CH-IBAN

Betrag
0,00

Währung
CHF ▼

Verwendungszweck (optional)

BIC (SWIFT-Code)
TKZHCHZZXXX

Sie haben keinen BIC (SWIFT)? ⓘ

Stadt/Ort des Empfängers

Land des Empfängers
CH - SCHWEIZ ▼

Ausführungsart
Standard (SWIFT) ▼

Entgeltregelung
SHA - Entgeltteilung ▼

Optionale Angaben ^ bestehende Vorlage ändern ▼

Weisungsschlüssel (optional)
Keine Angabe ▼

Zusätzliche Weisungen für das Kreditinstitut (optional)
GENODE61WT1

Konto Nr. bei abweichender Gebührenbelastung (optional)

Die voraussichtlichen Kosten und Entgelte sehen Sie im nächsten Schritt. Es gelten die [Bedingungen für den Überweisungsverkehr](#)

Weiter

Muster für Überträge vom Giro swiss auf Schweizer Franken Konten bei anderen Banken

Bitte die gekennzeichneten Felder wie dargestellt ausfüllen.

← SWIFT-Code der Empfängerbank eintragen


← BIC der Empfängerbank eintragen

Wichtig:

Für Zahlungen an Fremdbanken mit einer Schweizer Empfänger-IBAN fallen keine Gebühren für Sie an. Voraussetzung ist, dass Sie die Felder „Ausführungsart“ und „Entgeltregelung“ wie dargestellt angeben.

5. Überweisung an andere Banken in Deutschland

Auslandsüberweisung ⓘ

 **Privatgirokonto**
DE22 6845 2290 0000 1234 56 1.000,00 EUR ⓘ
Max Mustermann

Empfängername

IBAN oder Kontonummer

Betrag
0,00

Währung
CHF ▾

Verwendungszweck (optional)

BIC (SWIFT-Code)

[Sie haben keinen BIC \(SWIFT\)? ⓘ](#)

Stadt/Ort des Empfängers

Land des Empfängers
DE - DEUTSCHLAND ▾

Ausführungsart
Standard (SWIFT) ▾

Entgeltregelung
SHA - Entgeltteilung ▾

Optionale Angaben ▾ bestehende Vorlage ändern ▾

Die voraussichtlichen Kosten und Entgelte sehen Sie im nächsten Schritt. Es gelten die [Bedingungen für den Überweisungsverkehr](#)

Weiter

Grundsätzlich möglich, allerdings sehr teuer (Gebühren von 0,15% mind. 9,50 EUR zzgl. Spesen). Aus diesem Grund empfehlen wir den kostenlosen Übertrag auf das Euro-Girokonto in unserem Hause. Dann können Sie dort eine SEPA-Überweisung in Euro tätigen.

Sofern Sie die Überweisung trotzdem vornehmen möchten, bitten wir die gekennzeichneten Felder wie dargestellt auszufüllen.

Wichtig:

Bitte die Felder „Ausführungsart“ und „Entgeltregelung“ wie dargestellt angeben, da ansonsten weitere Spesen anfallen.

6. Dauerauftrag in die Schweiz mit einer Schweizer IBAN

Auslandsdauerauftrag

Auslandsdauerauftrag Grenzgänger Dauerauftrag

Mit diesem Auftrag können Sie Daueraufträge in das Ausland anlegen, ändern und löschen.

Auftraggeberkonto

Auftraggeberkonto*: 123456 - Mustermann, Max

Das Auftraggeberkonto wird in folgender Währung geführt*: Schweizer Franken

Auftragsart

Auftragsart*: Neuanlage

Auftragsbestätigung

Geben Sie Ihre E-Mail Adresse an und erhalten Sie nach dem Absenden Ihrer Daten eine Bestätigungs-E-Mail.

E-Mailadresse: test@sparkasse-hochrhein.de

Hinweis: Sie können der Verwendung Ihrer personenbezogenen Daten für Zwecke der Werbung sowie der Markt- und Meinungsforschung jederzeit widersprechen.

Weiter

Bitte die gekennzeichneten Felder wie dargestellt ausfüllen.

← Hier können Sie auswählen zwischen Neuanlage, Änderung eines bestehenden Auslandsdauerauftrages oder einer Löschung.

Auslandsdauerauftrag

Auslandsdauerauftrag Grenzgänger Dauerauftrag

Mit diesem Auftrag können Sie Daueraufträge in das Ausland anlegen.

Begünstigter

Vorname*:

Nachname*:

Straße*:

PLZ*:

Ort*:

Land*:

IBAN / Kontonummer*: CH-IBAN

BIC (SWIFT-Code)*:

Dauerauftragsdaten

Ausführungsrhythmus*: --- Bitte auswählen ---

Erste / nächste Fälligkeit*: TT . MM . JJJJ

Betrag*:

Währung: CHF - Schweizer Franken

Verwendungszweck*:

Noch 100 Zeichen

Bemerkungen

Bemerkungen:

Noch 500 Zeichen

Datenschutzhinweise

Ich habe die [Datenschutzhinweise](#) zur Kenntnis genommen.*

AWV-Meldepflicht

AWV-Meldepflicht beachten - entgeltfreie Auskunft Tel. 0800/ 1234 111

Hinweis: Sie können der Verwendung Ihrer personenbezogenen Daten für Zwecke der Werbung sowie der Markt- und Meinungsforschung jederzeit widersprechen.

Weiter

Wichtig:

Für Zahlungen in die Schweiz fallen keine Gebühren für Sie an. Auslandsdaueraufträge sind leider nicht im Onlinebanking ersichtlich, bei Fragen wenden Sie sich bitte an Ihren Kundenberater. Sie haben auch die Möglichkeit, hier Daueraufträge von Ihrem Giro swiss auf Ihr Euro-Girokonto einzurichten (siehe Punkt 1).

7. Grenzgänger Dauerauftrag

Mit diesem Auftrag können Sie als Grenzgänger für Ihre Steuervorauszahlung in Euro zwei Daueraufträge auf einmal einrichten. Zum einen die monatliche Rücklage und jedes Quartal die Rückbuchung wieder auf Ihr Girokonto. Voraussetzung ist ein bestehendes Tagesgeldkonto.

Bitte die gekennzeichneten Felder wie dargestellt ausfüllen.

Grenzgänger Dauerauftrag

Auslandsdauerauftrag **Grenzgänger Dauerauftrag**

Mit diesem Auftrag können Sie als Grenzgänger für Ihre Steuervorauszahlung zwei Daueraufträge auf einmal einrichten. Zum einen die monatliche Rücklage und jedes Quartal die Rückbuchung wieder auf Ihr Girokonto. Voraussetzung ist ein bestehendes Tagesgeldkonto.

Ansparg-Dauerauftrag

Ich bitte Sie, einen neuen Dauerauftrag zulasten des folgenden Girokontos und zur Gutschrift auf folgendes Tagesgeldkonto einzurichten:

Girokonto*:

Tagesgeldkonto*:

Ausführung: monatlich

Betrag*: Euro

erstmalig ab*: ?

Rückzahlungs-Dauerauftrag

Gleichzeitig bitte ich Sie, einen weiteren Dauerauftrag zulasten meines Tagesgeldkontos und zur Gutschrift auf mein Girokonto einzurichten.

Ausführung: vierteljährlich

Betrag*: Euro

erstmalig ab*: ?

Ihr Berater wird die beiden Daueraufträge zeitnah für Sie einrichten. Anschließend können Sie die Daueraufträge im Online-Banking einsehen und bei Bedarf jederzeit selbstständig anpassen.


Weiter

8. Aufladen Ihrer Mastercard in Schweizer Franken von Swiss Bankers

Die Aufladung Ihrer Mastercard in Schweizer Franken erfolgt ganz einfach per Auslandsüberweisung direkt in Ihrem Online-Banking. Bitte erfassen Sie die Daten wie in der Vorlage beschrieben und ergänzen Sie Ihre persönliche Referenznummer.

Gerne können Sie die Daten aus der Vorlage auch nutzen, um sich einen Dauerauftrag zur regelmäßigen Aufladung Ihrer Karte einzurichten.

Auslandsüberweisung ⓘ

 **Giro Fremdwährung**
DE22 6845 2290 0081 1056 52 [Konto wechseln](#) **0,00 CHF** ⓘ

Empfängername
Swiss Bankers Prepaid Services AG

IBAN oder Kontonummer
CH95 3079 0016 9210 5848 6

Betrag
100,00 Währung
CHF ▾

Verwendungszweck (optional)

BIC (SWIFT-Code)
KBBECH22XXX · CH - SCHWEIZ, BERNER KANTONALBANK AG

Sie haben keinen BIC (SWIFT) oder möchten zusätzliche Angaben für Ihre Überweisung tätigen? ⓘ

Stadt/Ort des Empfängers
9490 Vaduz

Land des Empfängers
LI - LIECHTENSTEIN ▾

Ausführungsart
Standard (SWIFT) ▾

Entgeltregelung
SHA - Entgeltteilung ▾

Optionale Angaben ▾ als neue Vorlage speichern ▾

Die voraussichtlichen Kosten und Entgelte sehen Sie im nächsten Schritt. Es gelten die [Bedingungen für den Überweisungsverkehr](#)

Weiter

← Geben Sie hier den gewünschten Ladebetrag ein. Bitte beachten Sie den Mindest-Ladebetrag von 100 CHF.

← Bitte geben Sie hier die persönliche Referenznummer Ihrer Mastercard in Schweizer Franken an. Diese finden Sie in der Swiss Bankers-App unter dem roten Button „laden“. Achten Sie bei der Eingabe des Verwendungszwecks darauf, dass Sie vor der Referenznummer zwingend „/QRR/“ ergänzen und keine Leerzeichen verwenden.

← Mit der Aktivierung des Schiebereglers können Sie sich eine Vorlage zur Aufladung Ihrer Karte im Online-Banking speichern.

Wichtig:


Für die Aufladung Ihrer Mastercard in Schweizer Franken fallen keine Gebühren an. Voraussetzung ist, dass Sie die Felder „Ausführungsart“ und „Entgeltregelung“ wie dargestellt ausfüllen.

9. Aufladen Ihrer TWINT-Prepaid App

Die Aufladung Ihrer TWINT-Prepaid App erfolgt ganz einfach per Auslandsüberweisung (QR-Zahlung) direkt in Ihrem Online-Banking. Bitte erfassen Sie die Daten wie in der Vorlage beschrieben und ergänzen Sie Ihre persönliche Referenznummer.

Gerne können Sie die Daten aus der Vorlage auch nutzen, um sich einen Dauerauftrag zur regelmäßigen Aufladung Ihrer App einzurichten.

Auslandsüberweisung ?

 **Giro Fremdwährung**
DE22 6845 2290 0081 1056 52 [Konto wechseln](#) **0,00 CHF** ?

Empfängername
TWINT AG

IBAN oder Kontonummer
CH82 3000 0001 3189 4387 6

Betrag
0,00 Währung
CHF ?

Verwendungszweck (optional)

BIC (SWIFT-Code)
POFICHBEXX · CH - SCHWEIZ, POSTFINANCE AGD.

[Sie haben keinen BIC \(SWIFT\) oder möchten zusätzliche Angaben für Ihre Überweisung tätigen?](#) ?

Stadt/Ort des Empfängers
8004 Zuerich

Land des Empfängers
CH - SCHWEIZ ?

Ausführungsart
Standard (SWIFT) ?

Entgeltregelung
SHA - Entgeltteilung ?

Optionale Angaben ? als Vorlage speichern

Die voraussichtlichen Kosten und Entgelte sehen Sie im nächsten Schritt. Es gelten die [Bedingungen für den Überweisungsverkehr](#)

Weiter

← Geben Sie hier den gewünschten Ladebetrag in Schweizer Franken ein.

← Bitte geben Sie hier die persönliche Referenznummer Ihrer TWINT-Prepaid App an.

Wichtig:

Achten Sie bei der Eingabe des Verwendungszwecks darauf, dass Sie vor der Referenznummer zwingend **„/QRR/“ ergänzen** und keine Leerzeichen verwenden. Sollte Ihre Referenznummer aus **weniger als 27 Zeichen** bestehen, müssen Sie die fehlenden Stellen **vor der Referenznummer mit 0 auffüllen**.


← Mit der Aktivierung des Schiebereglers können Sie sich eine Vorlage zur Aufladung Ihrer App im Online-Banking speichern.

Wichtig:

Für die Aufladung Ihrer TWINT-Prepaid App fallen keine Gebühren an. Voraussetzung ist, dass Sie die Felder „Ausführungsart“ und „Entgeltregelung“ wie dargestellt ausfüllen.

10. Überträge vom Euro-Girokonto bei der Sparkasse Hochrhein auf Ihr Giro swiss

Auslandsüberweisung ⓘ

 **Privatgirokonto**
DE22 6845 2290 0000 1234 56 1.000,00 EUR ⓘ
Max Mustermann

Empfängername

IBAN oder Kontonummer
81...

Betrag
0,00

Währung
CHF ▼

Verwendungszweck (optional)

BIC (SWIFT-Code)
SKHRDE6WXXX

[Sie haben keinen BIC \(SWIFT\)?](#) ⓘ

Stadt/Ort des Empfängers

Land des Empfängers
DE - DEUTSCHLAND ▼

Ausführungsart
Standard (SWIFT) ▼

Entgeltregelung
SHA - Entgeltteilung ▼

Optionale Angaben ▼ als neue Vorlage speichern ▼

Die voraussichtlichen Kosten und Entgelte sehen Sie im nächsten Schritt. Es gelten die [Bedingungen für den Überweisungsverkehr](#)

Weiter

Muster für Überträge vom Euro-Konto auf ein Giro swiss

Bitte die gekennzeichneten Felder wie dargestellt ausfüllen.

← **Wichtig:** Auftrag zwingend in Schweizer Franken einstellen.

Optional können Sie hier über den Schieberegler den Auftrag als Vorlage speichern oder ihre vorhandenen Vorlagen ändern.

Ihre Spezialisten im internationalen Geschäft.



Bernd Frei

Abteilungsleiter Devisen- und Außenhandel
07751 882-4010
bernd.frei@sparkasse-hochrhein.de



Jens Noack

Spezialist Devisen- und Außenhandel
07751 882-4012
jens.noack@sparkasse-hochrhein.de



Christian Burgert

Spezialist Devisen- und Außenhandel
07751 882-4016
christian.burgert@sparkasse-hochrhein.de



Nutzen Sie auch die S-weltweit App

- Aktuelle Devisenkurse und Charts mit praktischem Währungsrechner sowie Kurswecker-Funktion
- Direkter Kontakt zu den Auslandsspezialisten der Sparkasse Hochrhein
- Individuell einstellbare Push-Nachrichten für Informationen zu Ländern, die als Favoriten markiert sind